

GRAPHOLOGIENEWS

September 2009



Ein Jahr Online-Zeitung - Rückblick in die Zukunft

Von Claudia Caspers

Ein Jahr **GRAPHOLOGIENEWS** ist ein Grund zum Feiern und Nachdenken zugleich. Tatsächlich scheinen die graphologischen Print-Ausgaben ein wenig in die Jahre oder gänzlich abhanden gekommen zu sein. Fehlende menschliche und wirtschaftliche Ressourcen, zu wenig Abonnenten und die geringe gesellschaftliche Anerkennung der Graphologie, vielleicht auch der eine oder andere Richtungsstreit haben ihre Spuren hinterlassen.

Diese Nöte haben der Herausgabe von Zeitschriften geschadet, sie aber nicht umgebracht. Es gibt sowohl national als auch international immer noch Zeitschriften, die sich erfreulicherweise behauptet haben. Eine besonders wertvolle Zeitschrift hat sich leider nicht behaupten können und zwar die *Zeitschrift für Menschenkunde (ZfS)*. Sie erschien Ende 2005 zum letzten Mal. Der Plan der Redaktion war, die Zeitung online weiterzuführen, doch fanden sich nicht genügend Befürworter. Vielleicht traf der Plan auch einfach nur auf einen ungünstigen Zeitpunkt. Wie auch immer, die Idee musste fast drei Jahre reifen um beim Graphologen-Kongress 2008 in Lindau auf den richtigen Zeitpunkt und die entsprechenden Befürworter zu treffen: Inspiriert vom guten „Groove“ des Kongresses, ausgestattet mit den nötigen Kompetenzen und dem freudigen, unermüdlichen Engagement von vier Ehrenamtlichen entstand innerhalb von vier Monaten die Online-Zeitung **GRAPHOLOGIENEWS**.

Neugründungen haben es natürlich erst einmal schwer und werden mit einiger Skepsis betrachtet. Nachdem sich ein gesundes Maß an Skepsis eingependelt hatte, die Grenzen klar waren, wurde bzw. wird die Online-Zeitung vor allem auch als Chance gesehen, Potentiale zu entdecken, bestehende Ansätze weiter zu entwickeln und Neues auszuprobieren. Wo es noch kaum etwas gibt, ist natürlich noch Vieles möglich und online ist vielleicht Manches denkbar, wofür offline schon Mittel und Spielräume fehlen.

Das Redaktionsteam war zu Beginn ein einsames One-Woman-Team bestehend aus der Autorin dieses Beitrages. Mit der Entscheidung Ende 2008, dass die **GRAPHOLOGIENEWS** ein Organ der Europäischen Gesellschaft für Schriftpsychologie und Schriftexpertise e.V. (EGS) ist, gab es dann eine wundersame Vermehrung um 300%: Das „Gemeinsam-Statt-Einsam-Team“ besteht seit dem aus den zwei Schweizerinnen Barbara Buzzi und Doris Aerne sowie den zwei Deutschen Herbert Scholpp und Claudia Caspers. In dieser paritätischen „deutsch-schweizer“ Kombination bestreiten wir seit dem unsere kurz gehaltenen, zeitlich nicht synchronen, aber sehr fruchtbaren „Online-Redaktionssitzungen“.

Als erste länder- und verbandsübergreifende Online-Zeitung zum Thema Graphologie haben wir uns u.a. folgende Ziele gesetzt:

- Die Traditionswiederbelebung der ZfS mit modernen technischen Mitteln.
- Gehaltvolle und immer noch aktuelle Artikel aus älteren Print-Ausgaben online zur Verfügung zu stellen.
- „Barrierefreie“ Graphologie - durch die Internetpräsenz einer monatlich erscheinenden Zeitschrift soll die Graphologie nicht nur einem kleinen ausgewählten Abonnentenkreis zugänglich sein, sondern eine breite Öffentlichkeit anzusprechen
- durch die Möglichkeit, einen Artikel ohne Kostenaufwand in zwei Sprachen zur Verfügung stellen zu können (sofern vorhanden) sollen internationale Kommunikation und transnationales Interesse gefördert werden.

Claudia Caspers
Postfach 11 32
D - 85758 Oberschleißheim
Tel. + 49 89 31567814

www.graphologie.cc
claudia.caspers@graphologie.cc

- Dass die **GRAPHOLOGIENEWS** dem Zeitgeist der „papierarmen Zeitschrift“ entspricht, war kein primäres Ziel, ist aber ein angenehmer, den Herstellungskosten und dem Umweltschutz zugute kommender Nebeneffekt. Nicht zuletzt wird durch das Online-Archiv der hauseigene Papierberg vermieden und das Suchen durch die eingebaute Google-Suchfunktion in allen bisher erschienen Ausgaben im Vergleich zu Print-Ausgaben ganz unkompliziert.

Die steigenden Besucherzahlen, positive Feedbacks von verschiedensten Seiten, ungefragte Zusendungen von Artikeln und vieles mehr haben uns gezeigt, dass wir mit der Umsetzung unserer Ziele genau richtig liegen. Für diese Unterstützung möchten wir uns an dieser Stelle bei allen recht herzlich bedanken und auch ermuntern, sich weiter einzubringen. Und sei es nur mit interessanten Links oder Zeitungsausschnitten.

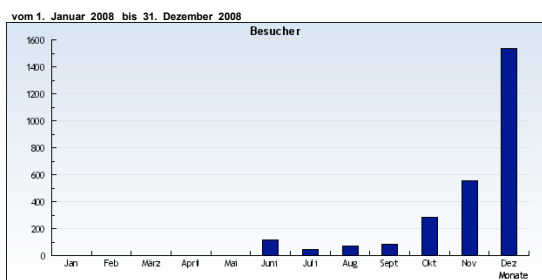
Ohne weitere Worte zu verlieren, schließt dieser Beitrag mit einem Blick auf die sehr gut aufbereiteten Provider-Statistiken: Der für sich sprechende Zahlenrückblick dokumentiert die Erfolgsgeschichte der **GRAPHOLOGIENEWS** und lässt uns positiv in die Zukunft blicken.

Wie viele Besucher hat die GRAPHOLOGIENEWS pro Monat im Zeitraum 06/2008 bis 08/2009?

Diese Statistik macht eine Aussage über die Größe des Publikums der Webseite. Als Besucher wird gezählt, wer mindestens eine vollständige Seite der Domain lädt. Alle Besucher mit derselben IP-Adresse werden als ein einziger Besucher gewertet.

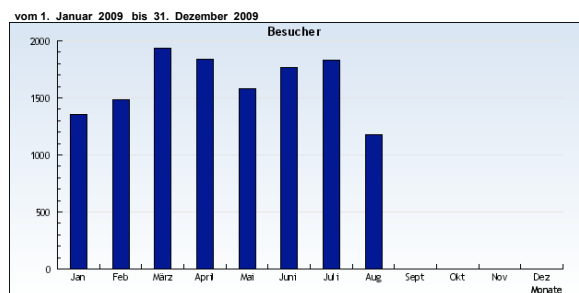
Die Zahl der Besucher hat sich von 114 im Juni 2008 bis weit über 1000 gesteigert. In einigen Monaten in 2009 war die Besucheranzahl sogar schon bei annähernd 2000.

Statistik: Besucher
Auswertung: Alle Domains und Subdomains
Zeitraum: vom 1. Januar 2008 bis 31. Dezember 2008



Datum	Monat	Besucher
1.1.2008	1	0
1.2.2008	2	0
1.3.2008	3	0
1.4.2008	4	0
1.5.2008	5	0
1.6.2008	6	114
1.7.2008	7	45
1.8.2008	8	72
1.9.2008	9	84
1.10.2008	10	281
1.11.2008	11	558
1.12.2008	12	1.538
Insgesamt: 2692 Besucher		

Statistik: Besucher
Auswertung: Alle Domains und Subdomains
Zeitraum: vom 1. Januar 2009 bis 31. Dezember 2009

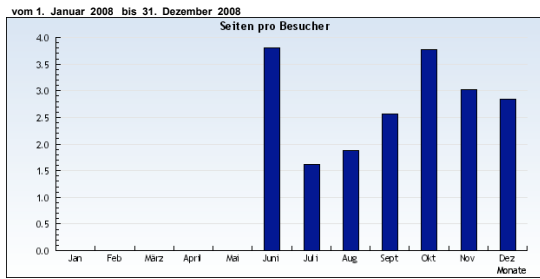


Datum	Monat	Besucher
1.1.2009	1	1.358
1.2.2009	2	1.485
1.3.2009	3	1.936
1.4.2009	4	1.839
1.5.2009	5	1.579
1.6.2009	6	1.770
1.7.2009	7	1.833
1.8.2009	8	1.175
Insgesamt: 12975 Besucher		

Wie viele Seiten ruft ein Besucher durchschnittlich auf im Zeitraum 06/2008 bis 08/2009?

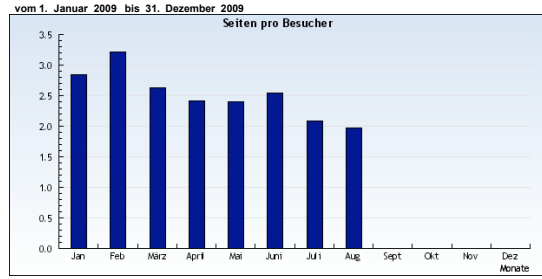
Je mehr Seiten ein Besucher betrachtet, desto interessanter scheint es zu sein, ansonsten würde er nicht so viele Seiten anklicken. Auch dieser Wert hat sich sehr positiv entwickelt.

Statistik: Seiten pro Besucher
 Auswertung: Alle Domains und Subdomains
 Zeitraum: vom 1. Januar 2008 bis 31. Dezember 2008



Datum	Monat	Seiten pro Besucher
1.1.2008	1	0,00
1.2.2008	2	0,00
1.3.2008	3	0,00
1.4.2008	4	0,00
1.5.2008	5	0,00
1.6.2008	6	3,80
1.7.2008	7	1,62
1.8.2008	8	1,88
1.9.2008	9	2,56
1.10.2008	10	3,78
1.11.2008	11	3,03
1.12.2008	12	2,84

Statistik: Seiten pro Besucher
 Auswertung: Alle Domains und Subdomains
 Zeitraum: vom 1. Januar 2009 bis 31. Dezember 2009



Datum	Monat	Seiten pro Besucher
1.1.2009	1	2,84
1.2.2009	2	3,22
1.3.2009	3	2,64
1.4.2009	4	2,41
1.5.2009	5	2,40
1.6.2009	6	2,54
1.7.2009	7	2,08
1.8.2009	8	1,98

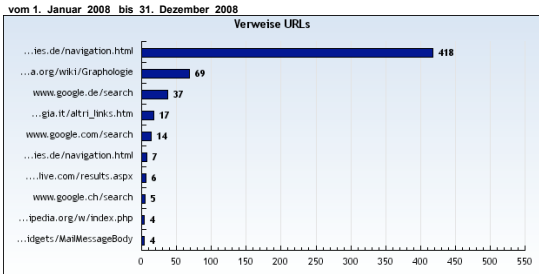
Welche anderen Webseiten verweisen am häufigsten auf die GRAPHOLOGIENEWS im Zeitraum 06/2008 bis 08/2009?

Anhand dieser Statistik kann man erkennen, über welche anderen Webseiten Besucher auf die GRAPHOLOGIENEWS gelangen. Unter den „Top Drei“ sind die Webseiten von Graphologies, Google und Wikipedia.

Kleiner Tipp für Unterstützer der Online-Zeitung und Besitzer einer Webseite: Verlinkungen helfen um Webseiten bekannter und im Ranking höher steigen zu lassen.

Auswertung: Alle Domains und Subdomains
 Zeitraum: vom 1. Januar 2008 bis 31. Dezember 2008

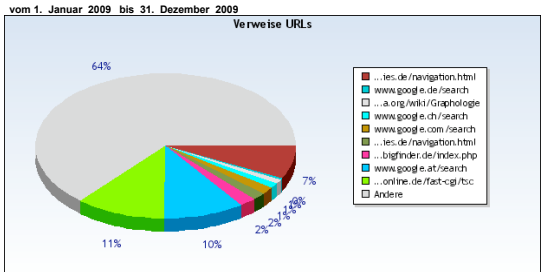
Grafische Darstellung



Tabellarische Darstellung

Platz	Verweisende URLs	Anzahl	%
1	www.graphologies.de/navigation.html	418	68.35%
2	de.wikipedia.org/wiki/Graphologie	69	10.95%
3	www.google.de/search	37	5.87%
4	www.grafologie.it/altiri_links.htm	17	2.70%
5	www.google.com/search	14	2.22%
6	graphologies.de/navigation.html	7	1.11%
7	search.live.com/results.aspx	6	0.95%
8	www.google.ch/search	5	0.79%
9	de.wikipedia.org/w/index.php	4	0.63%
10	wmail-new.libero.it/cp/ps/Mail/widgets/MailMessageBody	4	0.63%
11	www.graphologie.cc/html/links.php	4	0.63%
12	www.whois.sc/graphology-news.net	4	0.63%
13	de.wikipedia.org/wiki/Gratologie	3	0.48%
14	www.google.at/search	3	0.48%
15	graphologie.cc/html/links.php	2	0.32%
16	groups.google.com/group/Vanguard2/browse_thread/thread/e4294074fced9	2	0.32%
17	suche.aolvc.de/aol/search	2	0.32%
18	bt10w.bl1u106.mail.live.com/mail/InboxLight.aspx	1	0.16%
19	by123w.bay123.mail.live.com/mail/InboxLight.aspx	1	0.16%
20	co101w.co101.mail.live.com/mail/InboxLight.aspx	1	0.16%
21	de.wikipedia.org/wiki/Graphologie#WebLinks	1	0.16%
22	localhost~Claudia/www.graphologie-news.net_home.html/Artikel.html	1	0.16%
23	login.tund1.de#43xm/deraf	1	0.16%
24	mail.google.com/mail	1	0.16%
25	netmail.verizon.net/webmail/driver	1	0.16%
26	pop.wibs.at:8098/Client/PreviewMsg.aspx	1	0.16%
27	scholar.google.de/scholar	1	0.16%
28	studiografologiczne.pl/WSP%3D3%26%23321%3BPRACA-Z-INSTYTUCJI-ZAGRANICZNYMI.htm	1	0.16%
29	translate.google.es/translate	1	0.16%
30	translate.google.nl/translate	1	0.16%
31	us.f302.mail.yahoo.com/ym/ShowLetter	1	0.16%
32	us.mc345.mail.yahoo.com/mc/showMessage	1	0.16%

Statistik: Verweisende URLs
 Auswertung: Alle Domains und Subdomains
 Zeitraum: vom 1. Januar 2009 bis 31. Dezember 2009

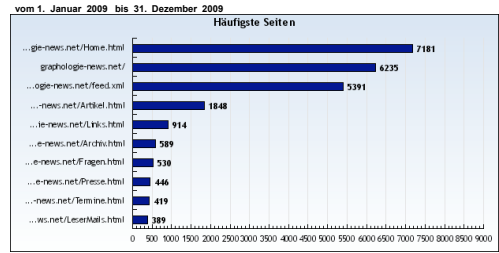
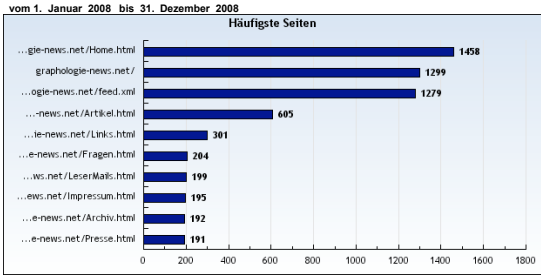


Statistik: Verweisende URLs
 Auswertung: Alle Domains und Subdomains
 Zeitraum: vom 1. Januar 2009 bis 31. Dezember 2009

Platz	Verweisende URLs	Anzahl	%
1	www.graphologies.de/navigation.html	3.332	63.70%
2	www.google.de/search	588	11.24%
3	de.wikipedia.org/wiki/Graphologie	517	9.88%
4	www.google.ch/search	111	2.12%
5	www.google.com/search	89	1.70%
6	graphologies.de/navigation.html	77	1.47%
7	www.bigfinder.de/index.php	60	1.15%
8	www.google.at/search	56	1.07%
9	suche.t-online.de/fast-cgi/tsc	19	0.36%
10	search.live.com/results.aspx	17	0.32%
11	www.bing.com/search	15	0.29%
12	www.google.it/search	15	0.29%
13	toscho.de/2009/trennung-inhalt-layout/xhtml/forum.de/49323-chat-thread-848.html	14	0.27%
14	www.egs-graphologie.org/index.html/home.html	12	0.23%
15	www.graphologie-duerr.ch/index.php	12	0.23%
16	www.grafologie.it/altiri_links.htm	11	0.21%
17	www.graphologie.cc/html/links.php	11	0.21%
18	de.wikipedia.org/wiki/Gratologie	10	0.19%
19	de.search.yahoo.com/search	9	0.17%
20	studiografologiczne.pl/WSP%3D3%26%23321%3BPRACA-Z-INSTYTUCJI-ZAGRANICZNYMI.htm	9	0.17%
21	suche.aolvc.de/aol/search	9	0.17%
22	wmail-new.libero.it/cp/ps/Mail/widgets/MailMessageBody	8	0.15%
23	www.google.pl/search	7	0.13%
24	de.wikipedia.org/wiki/Gratologie	6	0.11%
25	www.bigfinder.de/	6	0.11%
26	www.google.de/url	6	0.11%
27	search.lq.com/search/results.php	5	0.10%
28	wmail-new.libero.it/cp/ps/Mail/widgets/MailMessageBody	5	0.10%
29	www.google.pl/search	5	0.10%
30	www.graphologies.de/navigation.html	5	0.10%
31	scholar.google.de/scholar	4	0.08%
32	www.123people.de/extfrm	4	0.08%

Welche Inhalte der GRAPHOLOGIENEWS sind am populärsten im Zeitraum 06/2008 bis 08/2009?

Hier kann jeder Autor einmal spicken, wie viel Interesse sein Beitrag bei den Besuchern geweckt hat, ob er unter den ersten fünfzig ist und von wie vielen Besuchern die Artikel angesehen wurden. Selbstverständlich sieht man auch, welche Einzelseiten am häufigsten aufgerufen werden.



Tabellarische Darstellung

vom 1. Januar 2008 bis 31. Dezember 2008

Platz	Häufigste Seiten	Anzahl	%
1	graphologie-news.net/Home.html	1.458	18,30%
2	graphologie-news.net/	1.299	16,30%
3	graphologie-news.net/feed.xml	1.279	16,05%
4	graphologie-news.net/Artikel.html	605	7,59%
5	graphologie-news.net/Links.html	301	3,78%
6	graphologie-news.net/Fragen.html	204	2,56%
7	graphologie-news.net/LeserMaIs.html	199	2,50%
8	graphologie-news.net/Impressum.html	195	2,45%
9	graphologie-news.net/Archiv.html	192	2,41%
10	graphologie-news.net/Presse.html	191	2,40%
11	graphologie-news.net/googie_sitemap.xml.gz	178	2,23%
12	graphologie-news.net/Termine.html	137	1,72%
13	graphologie-news.net/Archiv_files/GraphoNews 10_08.pdf	97	1,22%
14	graphologie-news.net/Artikel_files/psychodiagnostik.pdf	93	1,17%
15	graphologie-news.net/Editorial.html	92	1,15%
16	graphologie-news.net/Artikel_files/liebesbriefe.pdf	88	1,10%
17	graphologie-news.net/Archiv_files/GraphoNews 09_08.pdf	87	1,09%
18	graphologie-news.net/	74	0,93%
19	graphologie-news.net/Kontakt.html	73	0,92%
20	graphologie-news.net/Archiv_files/GraphoNews 11_08.pdf	70	0,88%
21	graphologie-news.net/Artikel_files/unterschriftenundtestamente.pdf	47	0,59%
22	graphologie-news.net/Artikel_files/tagung_psychodiagnostik.pdf	46	0,58%
23	graphologie-news.net/pdf/graphotal.pdf	44	0,55%
24	graphologie-news.net/Links_files/datenschutz_themen_1171.pdf	43	0,54%
25	graphologie-news.net/Artikel_files/kriminalistik.pdf	42	0,53%
26	graphologie-news.net/Artikel_files/Hilfertagebuecher.pdf	41	0,51%
27	graphologie-news.net/Artikel_files/buzzsystem.pdf	41	0,51%
28	graphologie-news.net/Editorial.html	40	0,50%
29	graphologie-news.net/Artikel_files/unterschriften_testamente.pdf	37	0,46%
30	graphologie-news.net/Artikel_files/cristofanelli.pdf	36	0,45%
31	graphologie-news.net/pdf/ehlers.pdf	35	0,44%
32	graphologie-news.net/Artikel_files/Kindler.pdf	34	0,43%
33	graphologie-news.net/Artikel_files/posttraumareaktion.pdf	31	0,39%
34	graphologie-news.net/pdf/bradley.pdf	29	0,36%
35	graphologie-news.net/pdf/seibt.pdf	29	0,36%
36	graphologie-news.net/07_08.html	26	0,33%
37	graphologie-news.net/pdf/newsvorlage.pdf	26	0,33%
38	graphologie-news.net/pdf/unterschriftenundtestamente.pdf	25	0,31%
39	graphologie-news.net/pdf/datenschutz_themen_1171.pdf	24	0,30%
40	graphologie-news.net/pdf/RilkeDuino.mov	22	0,28%
41	graphologie-news.net/Presse_files/RilkeDuino.mov	17	0,21%
42	graphologie-news.net/pdf/GraphoNews 10_08.pdf	16	0,20%
43	graphologie-news.net/pdf/unterschriftenundtestamente.pdf	16	0,20%
44	graphologie-news.net/Editorial_files/Grass_Ausschnitt.pdf	16	0,20%
45	graphologie-news.net/Editorial_files/Grass_Ausschnitt.pdf	15	0,19%
46	graphologie-news.net/Presse_files/20Minuten.pdf	14	0,18%
47	graphologie-news.net/Archiv_files/GraphoNews 12_08.pdf	13	0,16%
48	graphologie-news.net/index.html	13	0,16%
49	graphologie-news.net/pdf/GraphoNews 09_08.pdf	13	0,16%
50	graphologie-news.net/pdf/buzzsystem.pdf	13	0,16%

vom 1. Januar 2009 bis 31. Dezember 2009

Platz	Häufigste Seiten	Anzahl	%
1	graphologie-news.net/Home.html	7.181	22,04%
2	graphologie-news.net/	6.235	19,14%
3	graphologie-news.net/feed.xml	5.391	16,55%
4	graphologie-news.net/Artikel.html	1.848	5,67%
5	graphologie-news.net/Links.html	914	2,81%
6	graphologie-news.net/Archiv.html	589	1,81%
7	graphologie-news.net/Fragen.html	530	1,63%
8	graphologie-news.net/Presse.html	446	1,37%
9	graphologie-news.net/Termine.html	419	1,29%
10	graphologie-news.net/LeserMaIs.html	389	1,19%
11	graphologie-news.net/Suche.html	259	0,79%
12	graphologie-news.net/Archiv_files/Hilfertagebuecher.pdf	258	0,79%
13	graphologie-news.net/Archiv_files/posttraumareaktion.pdf	247	0,76%
14	graphologie-news.net/Impressum.html	243	0,75%
15	graphologie-news.net/googie_sitemap.xml.gz	213	0,65%
16	graphologie-news.net/Archiv_files/seibt.pdf	190	0,58%
17	graphologie-news.net/Archiv_files/psychodiagnostik.pdf	175	0,54%
18	graphologie-news.net/Artikel_files/hochbegabe.pdf	170	0,52%
19	graphologie-news.net/Archiv_files/legenthriftmus.pdf	162	0,50%
20	graphologie-news.net/Links_files/datenschutz_themen_1171.pdf	158	0,48%
21	graphologie-news.net/Artikel_files/hermannesse_T_1.pdf	155	0,48%
22	graphologie-news.net/Artikel_files/handschriftundpsychotherapie_T_1.pdf	154	0,47%
23	graphologie-news.net/Archiv_files/kriminalistik.pdf	151	0,46%
24	graphologie-news.net/Artikel_files/handschriftundpsychotherapie_T_2.pdf	147	0,45%
25	graphologie-news.net/Artikel_files/Hilfertagebuecher.pdf	145	0,45%
26	graphologie-news.net/Archiv_files/bradley.pdf	144	0,44%
27	graphologie-news.net/Archiv_files/coaching_and_handwriting.pdf	137	0,42%
28	graphologie-news.net/Artikel_files/hermannesse_T_2.pdf	136	0,42%
29	graphologie-news.net/Artikel_files/legenthriftmus.pdf	134	0,41%
30	graphologie-news.net/Archiv_files/GraphoNews 12_08.pdf	133	0,41%
31	graphologie-news.net/Archiv_files/coaching_and_handwriting.pdf	129	0,40%
32	graphologie-news.net/Artikel_files/hermannesse_T_3.pdf	119	0,37%
33	graphologie-news.net/Artikel_files/entwicklungsmuster.pdf	118	0,36%
34	graphologie-news.net/Archiv_files/liebesbriefe.pdf	116	0,36%
35	graphologie-news.net/Artikel_files/kongressforenz.pdf	115	0,35%
36	graphologie-news.net/Artikel_files/entwicklungsmusterEN.pdf	113	0,35%
37	graphologie-news.net/Archiv_files/ehlers.pdf	112	0,34%
38	graphologie-news.net/Archiv_files/buzzsystem.pdf	111	0,34%
39	s248214832.online.de/googie_sitemap.xml.gz	110	0,34%
40	graphologie-news.net/Artikel_filesle-codices.pdf	109	0,33%
41	graphologie-news.net/Archiv_files/GraphoNews 11_08.pdf	105	0,32%
42	graphologie-news.net/Archiv_files/GraphoNews 10_08.pdf	103	0,32%
43	graphologie-news.net/Archiv_files/Kindler.pdf	102	0,31%
44	graphologie-news.net/Artikel_files/graphologiepopen.pdf	102	0,31%
45	graphologie-news.net/Suchergebnisse.html	99	0,30%
46	graphologie-news.net/Archiv_files/graphotal.pdf	98	0,30%
47	graphologie-news.net/Archiv_files/GraphoNews 09_08.pdf	94	0,29%
48	graphologie-news.net/Archiv_files/GraphoNews 09_08.pdf	92	0,28%
49	graphologie-news.net/Artikel_files/erni.pdf	92	0,28%
50	graphologie-news.net/Archiv_files/tagung_psychodiagnostik.pdf	88	0,27%